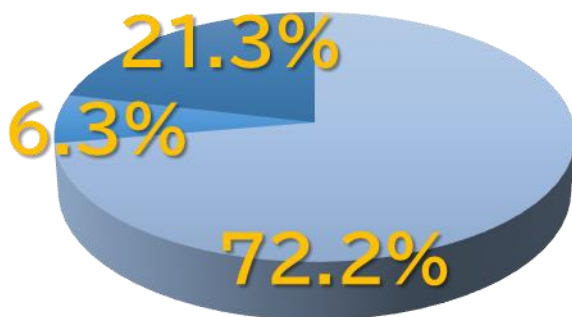


回復期リハビリテーション病棟編



- 脳血管疾患
- 廃用症候群
- 運動期疾患

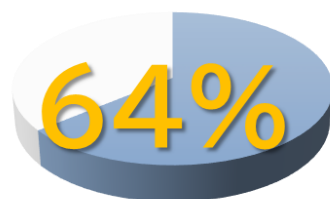
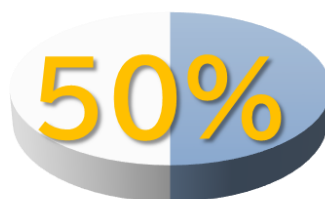
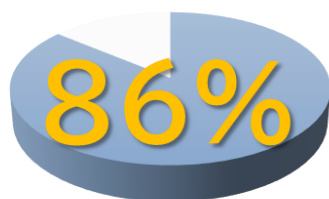


在宅復帰率
施設基準70%

実績指数
施設基準40%

重症者患者受入
施設基準30%

重症者改善率
施設基準30%



回復期リハビリテーション病棟へ
他院より転院してきた患者さんの数(院内転棟を除く)



350

79.4

患者さんの平均年齢
男性 76.0 女性 82.8

神奈川県内より 347

神奈川県外より 3



1,678

入院患者数(実数数)

一般急性期病棟 754人
地域包括ケア病棟 476人
回復期リハビリテーション病棟 448人



1,690

退院患者数(実数)

一般急性期病棟 761人
地域包括ケア病棟 475人
回復期リハビリテーション病棟 454人

43,145

外来患者数(延べ)

一日平均 160.0人



1,735

紹介患者数(検査除く)

内科 935人
整形外科 568人



444

行った手術の件数

脊椎疾患 275件
整形外科一般 169件



2,062

検査紹介患者

CT 1,359人
MRI 576人

176

済生会湘南平塚病院
ベッドの数

一般急性期病棟 42床
地域包括ケア病棟 46床
回復期リハビリテーション病棟 88床



約400

済生会湘南平塚病院で
働く人の数



済生会は日本で最大の
社会福祉法人です

1



100年前から活動している
全国で64,000人の仲間が働く

平塚市内にある
関連施設の数

5

- ・ 済生会湘南苑(介護老人保健施設)
- ・ 済生会平塚訪問看護ステーション
- ・ 平塚市袖ヶ浜デイサービスセンター
- ・ よろず相談センターみなと