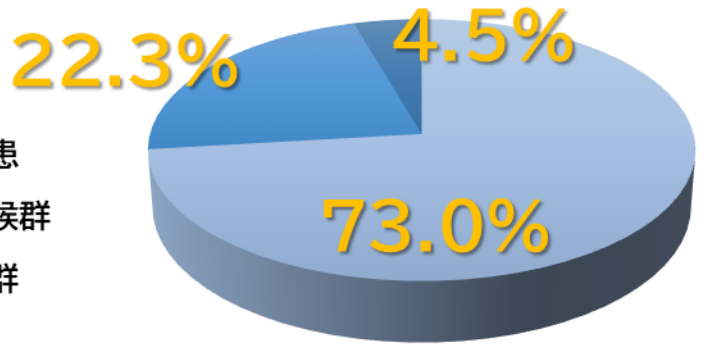


回復期リハビリテーション病棟編



- 脳血管疾患
- 運動器症候群
- 廃用症候群

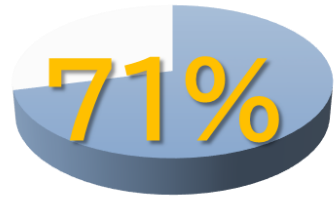
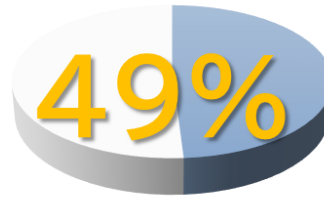
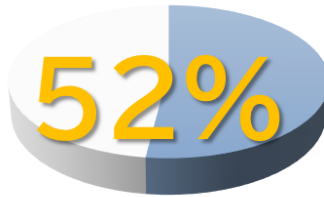
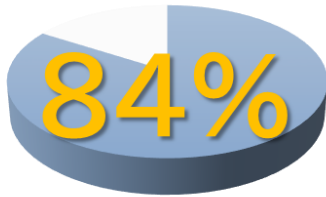


在宅復帰率
施設基準 70%

実績指数
施設基準 40%

重症者患者受入
施設基準 30%

重症者改善率
施設基準 30%



回復期リハビリテーション病棟へ 他院より転院してきた患者さんの数(院内転棟を除く)



330

78.9

患者さんの平均年齢
男性 75.9 女性 81.7

神奈川県内より 325

神奈川県外より 5



1,860

入院患者数(実数)

一般急性期病棟 908人
地域包括ケア病棟 514人
回復期リハビリテーション病棟 438人



1,882

退院患者数(実数)

一般急性期病棟 923人
地域包括ケア病棟 518人
回復期リハビリテーション病棟 441人

42,102

外来患者数(延べ)

一日平均 158.4人



1,624

紹介患者数(検査除く)

内科 873人
整形外科 582人



388

行った手術の件数

脊椎センター 254件
整形外科 134件



1,686

検査紹介患者

CT 1,163件
MRI 426人件

176 済生会湘南平塚病院
ベッドの数

一般急性期病棟 42床
地域包括ケア病棟 46床
回復期リハビリテーション病棟 88床



約400

済生会湘南平塚病院で
働く人の数



済生会は日本で最大の
社会福祉法人です

1



100年前から活動している
全国で64,000人の仲間が働く

平塚市内にある
関連施設の数

5

- ・ 済生会湘南苑(介護老人保健施設)
- ・ 済生会平塚訪問看護ステーション
- ・ 平塚市袖ヶ浜デイサービスセンター
- ・ よろず相談センターみなと